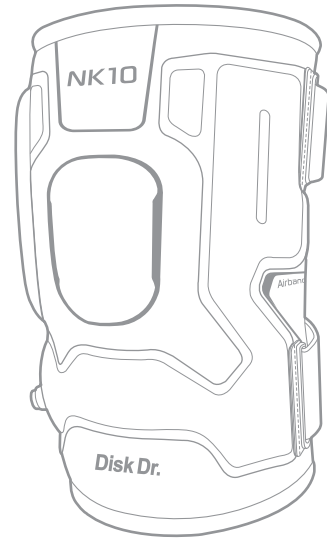


Airband **NK10**

사용설명서

본 제품을 사용하기 전에 사용설명서를 자세히,
끝까지 읽어 숙지하시기 바랍니다.



디스크닥터(주)

서울특별시 성동구 광나루로6길 49 601(성수동2가, 모터시티)

TEL: 02-454-8272 FAX: 02-444-3624

E-mail: master@diskdr.co.kr

Contents

의료기기 기재사항	02
안전상의 주의사항	03
제품 구성 및 각 부의 명칭	05
제품 사이즈 표	06
제품 사용 전 확인사항	06
제품 착용법	07
세탁 및 보관 관리방법	09
품질보증서	10





의료기기 기재사항

- 본 제품은 의료기기임.
- 제품명 : 팽창성부목
- 모델명 : Airband NK10-S 등 동일제품군
- 제조신고번호 : 제신 18-1651호
- 성능 및 사용 방법 : 사용설명서 참조
- 사용상 주의 사항 : 사용설명서 참조
- 중량 : S 90g , M 95g , L 100g
- 포장 단위 : 1set
- 사용 목적 : 팔 또는 다리 주위에 위치하여 사지를 움직이지 않도록 팽창되는 기기

안전상의 주의사항

● 설명서상의 표시 사항에 대하여

- 본 제품을 안전하고 바르게 사용할 수 있도록 하기 위하여 사용하는데 따른 각각의 위하나 재산상의 손해를 미연에 방지하기 위한 여러 가지 표시를 하고 있습니다. 사용하시기 전에 반드시 읽어 보고 사용하여 주십시오. 또, 읽고 난 후에는 사용자가 쉽게 읽을 수 있는 장소에 보관하여 주십시오.
- 주의사항은 위하나 손해의 크기와 위험의 정도를 명시하기 위해 잘못 취급할 가능성이 있는 위험 정도를 아래 표기와 같이 4가지로 구분하였습니다.

	경고	이 표시의 내용을 무시하고 잘못 사용하면 사망 또는 중상을 입을 가능성이 예상되는 내용.
	주의	이 표시의 내용을 무시하고 잘못 사용하면 상해를 입을 가능성 및 물적 손해가 예상되는 내용.
	금지	해서는 안 되는 금지표시 상태 혹은 제품의 손상을 입을 가능성이 예상되는 내용.
	준수	반드시 준수해야 하는 사항. 제품의 고장을 방지하고 효과적인 사용을 위해 준수해야 하는 내용.

● 사용상의 경고/주의/준수 사항

 **경고**

- 의사의 치료를 받고 있거나, 신체에 이상이 있으신 분은 의사와 상담 후 사용하십시오.
- 사용 중 신체에 이상이 발생했을 때에는 즉시 사용을 중지하시고 의사와 상담하십시오.
- 과하게 조여 착용 할 경우 혈류를 방해 할 수 있습니다.
- 상처가 있는 부위에 직접 착용하지 마십시오.
- 제품을 임의로 분해 또는 개조하지 마십시오.
- 제품에 다른 기구를 연결하거나 목적 이외의 용도로 사용하지 마십시오.
- 취침 시에는 사용하지 마십시오.

안전상의 주의사항



주의 / 준수

- 제품 사용 전후 무릎과 무릎주변에 문제가 없는지 확인하십시오.
- 제품의 사용과 관련하여 문제가 생기는 경우 의사에게 문의하시기 바랍니다.
- 제품 보관 시 직사광선을 피하고 통풍이 잘 되는 곳에 보관하십시오.
- 송곳이나 바늘 등 날카로운 물체에 닿지 않도록 하십시오.
- 제품을 착용한 채로 물 속에 들어가거나 공기 압력의 변화가 심한 놀이기구를 탑승하지 마십시오.
- 무거운 물체로 압력을 가하지 마십시오.
- 피부에 직접 착용하는 것이 가장 효과적이거나 민감성 피부 등으로 어려움이 있을 경우에는 얇은 면내의 위에 착용하십시오.



금지

- 제품 착용으로 인한 활동의 제한과 부상을 막기 위해 양쪽 무릎에 착용을 금합니다.
- 체내에 보정기구, 철심 등을 삽입한 분의 착용을 금합니다.
(인공관절, 비스, 실리콘 등의 인공물질)
- 질병 혹은 상처가 있는 분이나 이로 인해 치료 중인 환자분 또는 과거 병력을 가지고 있는 분은 아래 내용을 반드시 숙지하여 의사와 상담 후 사용하시기 바랍니다.

[하기와 같은 분은 사용을 피해 주십시오]

이도피성 피부염 / 알러지 체질 / 임신 중인 분 / 음주나 수면제 등의 약을 복용 중인 분 / 기타 의사 진단에 의해 부적당하다고 인정되는 분

[일반적인 사항]

사용상의 지정 부위 외 / 정형 수술을 한 부위 / 당뇨병 환자 / 통각, 지각 장애가 있는 부위 / 상처, 화상 등의 부위 / 화장품 등으로 인한 피부염이 있는 부위 / 가려움, 달아오름, 물리적 자극에 의한 병적 피부염이 있는 부위 / 여드름, 분출물 등으로 염증이 있는 부위 / 화상 등으로 염증이 있는 부위

[기타 금지 사항]

- 사용 중 느낌 또는 신체에 이상이 있는 경우 사용을 중지하고 의사와 상담 후 지시에 따라 주십시오.
- 사용 중 붉어짐, 가려움, 발진 등이 있을 경우 사용을 중지하고 의사와 상담하십시오.
- 다른 장비 또는 의약품을 바른 상태에서 사용하지 마십시오.
- 본 제품의 목적 이외에 사용하지 마십시오.

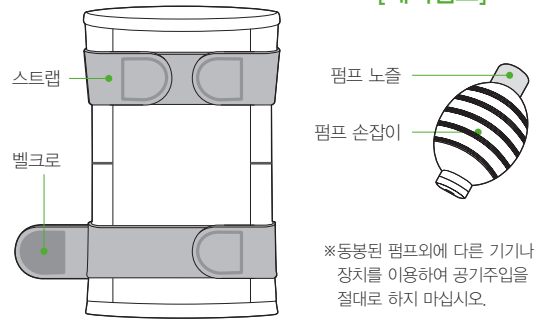
제품 구성 및 각 부의 명칭

[공기주입식 부목]

전 면



후 면



[에어펌프]



※ 동봉된 펌프외에 다른 기기나 장치를 이용하여 공기주입을 절대로 하지 마십시오.

제품 사이즈 표

SIZE	무릎
	무릎 둘레
S	13.0"~14.0"(33.0~35.5cm)
M	14.0"~15.0"(35.5~38.5cm)
L	15.0"~17.0"(38.5~43.0cm)

제품 사용 전 확인사항

- 제품 구성에 맞게 각각의 부품이 부착되어 있는지 확인 후 사용 하시기 바랍니다.
- 펌프가 잘 작동되는지 확인하십시오.
- 제품 전면 하단부의 공기배출 버튼을 눌러 공기기동의 공기가 배출 되어 있는지 확인 합니다.(요철이나 이물질이 없는 평평하고 깨끗한 바닥면에 제품을 깔고 배출 버튼을 누른 상태에서 손바닥으로 공기기동을 가볍게 누르거나 두드려 주세요.)

제품 착용법

1



제품 착용전 후면 스트랩의 벨크로를 떼어 느슨하게 부착합니다.

2



의자에 걸터앉아 제품을 착용할 다리를 곧게 펠니다.

3



제품을 양손으로 잡고 발을 넣은 후 중앙 원형 라인이 무릎의 중앙으로 오도록 당겨 착용합니다.

4



다리를 편 상태에서 제품의 상단과 하단을 서로 반대로 당겨서 신체에 밀착되도록 합니다

5



상,하단 스트랩의 벨크로를 양손으로 동시에 잡고 적절한 강도로 당겨 부착합니다.

6



제품 하단부의 공기주입구 버튼이 눌린 상태에서 펌프를 눌러 공기를 주입합니다.

제품 착용법

● 올바른 착용 예



● 잘못된 착용한 예



● 사용 후 탈착 방법

- 사용 완료 후 공기주입구 버튼을 눌러 공기가 빠지도록 합니다.
- 상·하단 스트랩의 벨크로를 떼어내어 느슨하게 부착한 후 제품의 하단을 양손으로 잡고 다리에서 뺍니다.

세탁 및 보관 관리방법

● 세탁 방법

- 30도 이하의 미온수에서 중성세제로 가벼운 손세탁을 권장합니다.
- 장시간 물에 담가두지 마시고 단독세탁 해주십시오.
- 제품의 변형이 올 수 있으니 절대 삶지 마십시오.
- 건조기 사용은 피해 주시고, 자연 건조 하십시오.



손세탁



다림질 금지



염소표백 금지



드라이클리닝 금지



비틀기 금지



그늘 건조

● 보관 및 관리 방법

- 상·하단 스트랩의 벨크로를 각 위치에 맞게 부착하여 보관하십시오.
- 제품을 사용한 뒤 오염이 극심한 경우를 제외하고, 충분히 건조한 시킨 후에 보관하십시오.
- 통풍이 잘 되고 습기나 물기가 없으며, 직사광선을 피한 곳에 청결하게 보관하십시오.
- 세탁 후에는 충분히 건조시키고 보관하십시오.
- 날카로운 물체나 물건이 있는 근처, 화기 근처에서 보관하지 마십시오.
- 제품을 무리하게 접거나 하중을 주지 마십시오.

품 질 보 증 서

- 본 제품 Airband NK10 는 엄격한 품질관리 및 검사과정을 거쳐 만들어진 제품입니다.
- 제품의 하자 발생 시 구입일로부터 1년간 무상 보증해 드립니다. (단, 소비자 과실은 해당되지 않습니다.)
- A/S시에는 꼭 본 품질보증서를 제시하십시오.
- 본 보증서는 국내에서만 유효하며, 재발행하지 않으므로 소중히 보관하십시오.
- 하자 발생 시 디스크닥터(주) A/S 센터로 연락하시기 바랍니다.

제품명	팽창성부목	보증기간	구입일로부터 1년
모델명	Airband NK10-S 등 동일제품군	구입금액	
구입일	년 월 일	구입처	

구입처	성 명		전화번호	
	주 소			

제조원 : 디스크닥터(주)

서울시 성동구 광나루로6길 49 601 (성수동2가, 모터시티)

TEL : 02-454-8272

E-mail : master@diskdr.co.kr

www.diskdr.co.kr